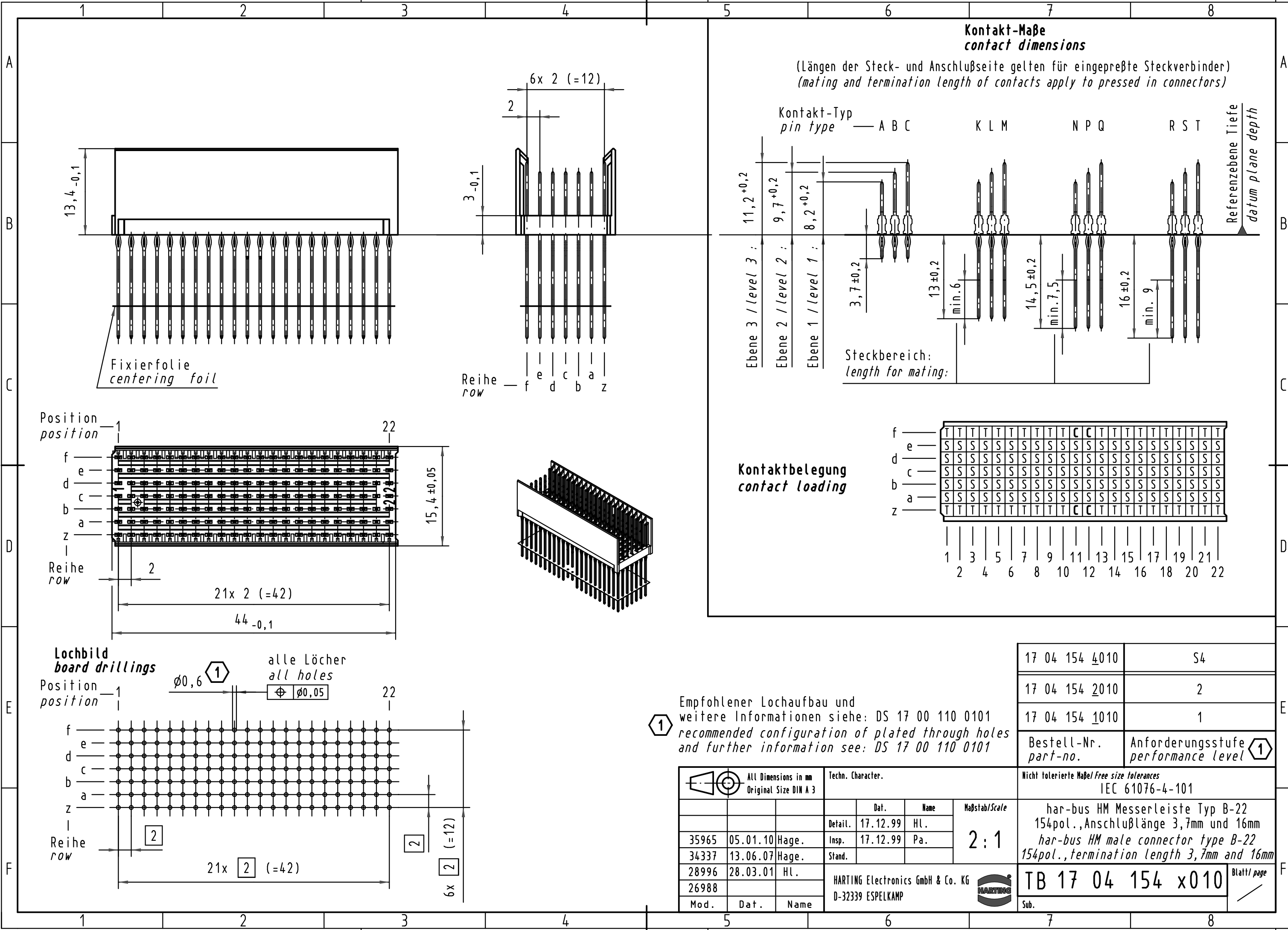
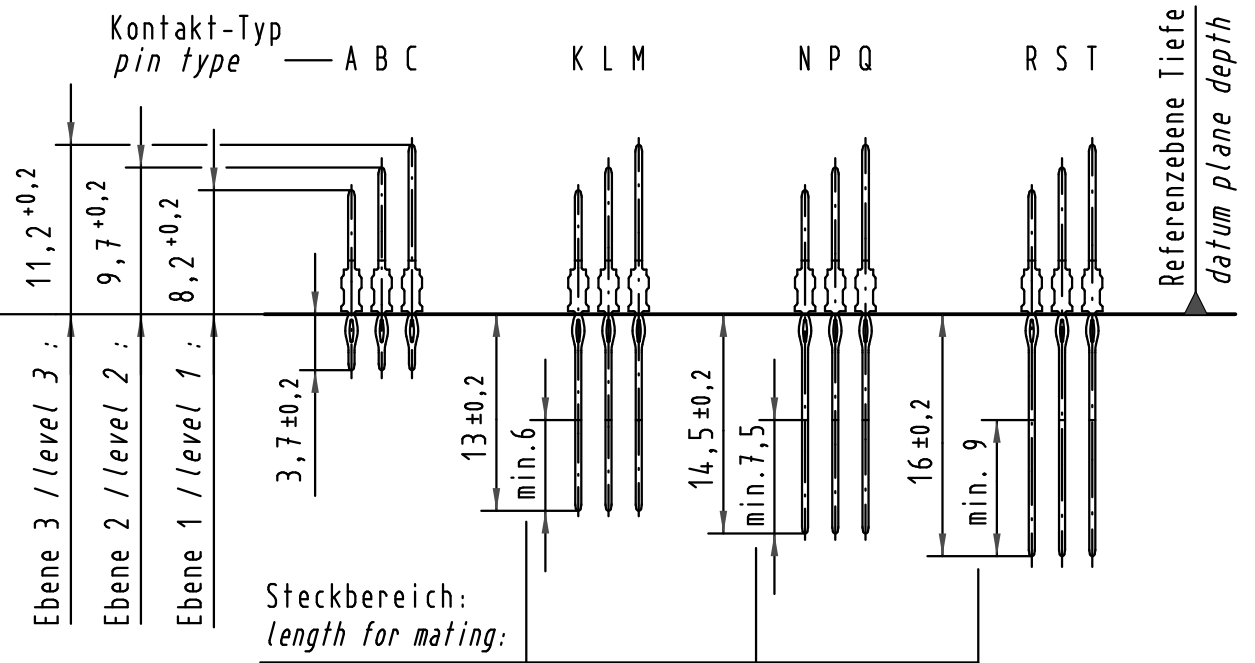


Alle Rechte vorbehalten/ All rights reserved

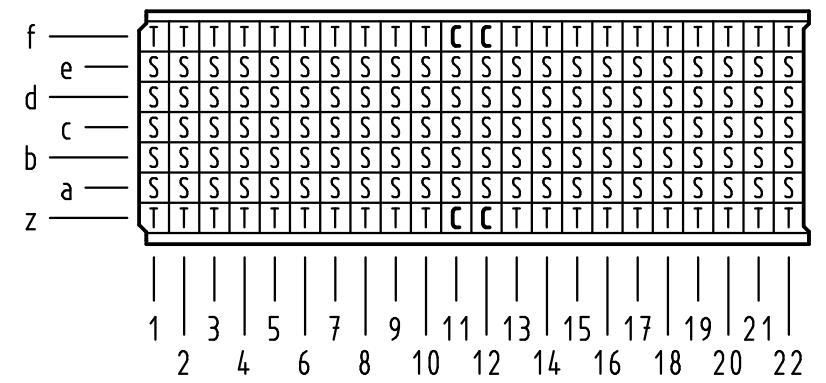


**Kontakt-Maße**  
**contact dimensions**

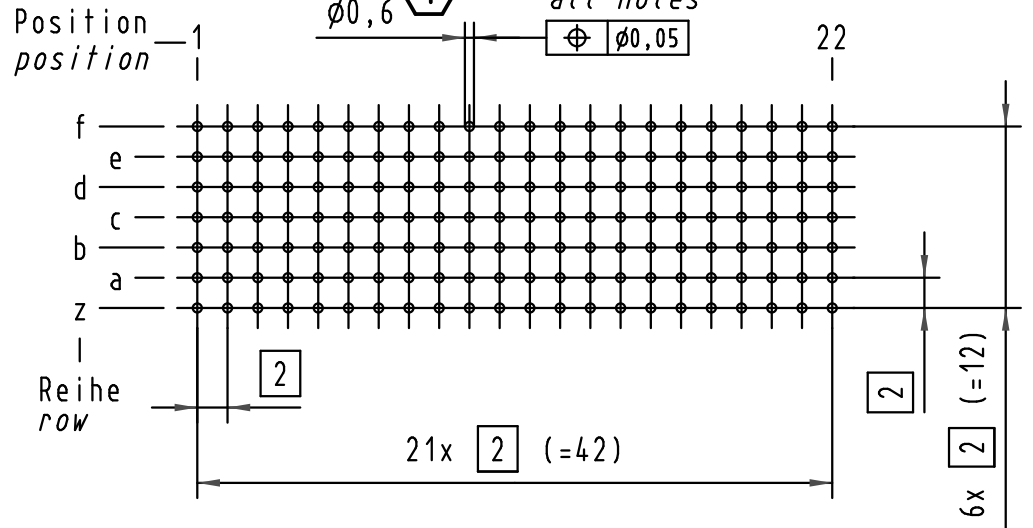
(Längen der Steck- und Anschlußseite gelten für eingepreßte Steckverbinder)  
(mating and termination length of contacts apply to pressed in connectors)



**Kontaktbelegung**  
**contact loading**



**Lochbild**  
**board drillings**



Empfohlener Lochaufbau und weitere Informationen siehe: DS 17 00 110 010  
recommended configuration of plated through holes and further information see: DS 17 00 110 010

17 04 154 4010	S4
17 04 154 2010	2
17 04 154 1010	1
Bestell-Nr. part-no.	Anforderungsstufe performance level <b>1</b>

All Dimensions in mm Original Size DIN A 3			Techn. Character.			Nicht tolerierte Maßel / Free size tolerances IEC 61076-4-101		
Mod.	Dat.	Name	Dat.	Name	Maßstab / Scale	har-bus HM Messerleiste Typ B-22 154pol., Anschlußlänge 3,7mm und 16mm har-bus HM male connector type B-22 154pol., termination length 3,7mm and 16mm		
35965	05.01.10	Hage.	Detail.	17.12.99	HL.			<b>2:1</b>
34337	13.06.07	Hage.	Insp.	17.12.99	Pa.			
28996	28.03.01	HL.	Stand.					
26988								
HARTING Electronics GmbH & Co. KG D-32339 ESPELKAMP						<b>TB 17 04 154 x010</b>		
						Sub.	Blatt / page	